

Population

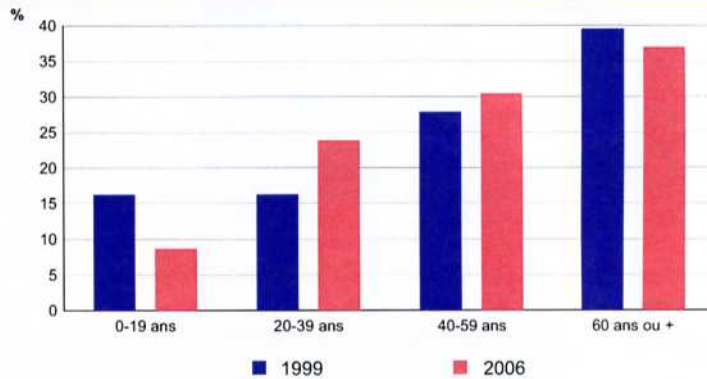
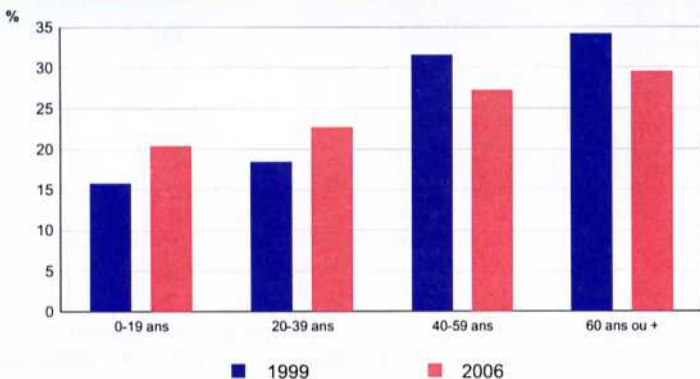
| | 2006 | 1999 |
|---------------------|-----------|-----------|
| Population | 90 | 81 |
| Part des hommes (%) | 48,9 | 46,9 |
| Part des femmes (%) | 51,1 | 53,1 |

Depuis 1999, la population a augmenté de 9 habitants, soit une progression de 11,1%.

Sources : Insee, Enquête annuelle de recensement 2006
RP99 - Exploitations principales

Répartition des hommes selon l'âge

Répartition des femmes selon l'âge

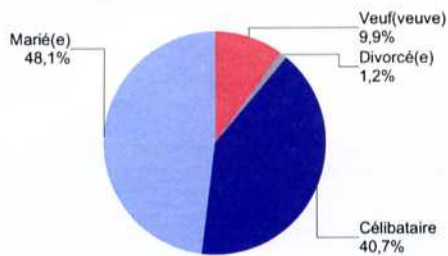


Sources : Insee, Enquête annuelle de recensement 2006
RP99 - Exploitations principales

Sources : Insee, Enquête annuelle de recensement 2006
RP99 - Exploitations principales

Etat matrimonial en 2006 des 15 ans ou plus

Lieu de résidence 5 ans auparavant



| | 2006 |
|---|-----------|
| Personnes de 5 ans ou plus habitant 5 ans auparavant : | 87 |
| la même région (%) | 97,7 |
| la même commune (%) | 83,9 |
| le même logement (%) | 79,3 |
| une autre région ou à l'étranger (%) | 2,3 |

Source : Insee, Enquête annuelle de recensement 2006
Exploitation principale

Source : Insee, Enquête annuelle de recensement 2006
Exploitation principale

Type d'activité

Population active

| | 2006 | 1999 |
|---|-----------|-----------|
| Population | 90 | 81 |
| Actifs | 44 | 31 |
| Actifs occupés (%) | 47,8 | 38,3 |
| Chômeurs (%) | 1,1 | 0,0 |
| Inactifs | 46 | 50 |
| Retraités ou pré-retraités (%) | 31,1 | 38,3 |
| Elèves, étudiants, stagiaires non rémunérés (%) | 3,3 | 3,7 |
| Autres inactifs (%) | 16,7 | 19,8 |

| | 2006 | 1999 |
|--------------------------------------|-----------|-----------|
| Population active (15-64 ans) | 43 | 31 |
| Population active occupée | 42 | 31 |
| Chômeurs | 1 | 0 |
| Taux d'activité (%) | 75,4 | 62,0 |
| Taux de chômage (%) | 2,3 | 0,0 |

Sources : Insee, Enquête annuelle de recensement 2006
RP99 - Exploitations principales

Sources : Insee, Enquête annuelle de recensement 2006
RP99 - Exploitations principales

Composition des ménages

| | 2006 | 1999 |
|---|-----------|-----------|
| Nombre de ménages | 40 | 33 |
| Part des ménages d'une personne (%) | 27,5 | 21,2 |
| Part des ménages dont la personne de référence est active (%) | 57,5 | 36,4 |
| Nombre moyen de personnes par ménage | 2,3 | 2,5 |

Depuis 1999, la commune compte 7 ménages supplémentaires, soit une augmentation de 21,2%.

Sources : Insee, Enquête annuelle de recensement 2006 - RP99 - Exploitations principales

Catégories de logements

| | 2006 | 1999 |
|--|-----------|-----------|
| Ensemble des logements | 87 | 82 |
| Résidences principales | 40 | 33 |
| Part dans l'ensemble des logements (%) | 46,0 | 40,2 |
| Résidences secondaires et logements occasionnels | 45 | 45 |
| Logements vacants | 2 | 4 |

Sources : Insee, Enquête annuelle de recensement 2006
RP99 - Exploitations principales

La commune compte 5 logements de plus qu'en 1999, ce qui représente une augmentation de 6,1%.

Parc des résidences principales

| | 2006 | 1999 |
|--|-----------|-----------|
| Ensemble des résidences principales | 40 | 33 |
| dont | | |
| - part des maisons (%) | 95,0 | 100,0 |
| - part des appartements (%) | 5,0 | 0,0 |

Sources : Insee, Enquête annuelle de recensement 2006
RP99 - Exploitations principales

Caractéristiques des résidences principales

| | 2006 | 1999 |
|--|-----------|-----------|
| Ensemble des résidences principales | 40 | 33 |
| Part des propriétaires (%) | 80,0 | 90,9 |
| Part des locataires (%) | 15,0 | 3,0 |
| Part des résidences principales achevées avant 1949 (%) | 27,5 | 57,6 |
| Part des résidences principales achevées depuis 1999 (%) | 17,5 | /// |

Sources : Insee, Enquête annuelle de recensement 2006 - RP99 - Exploitations principales

Ancienneté d'emménagement

| | 2006 |
|---|------|
| Ancienneté d'emménagement dans la résidence principale : | |
| - depuis moins de 5 ans (%) | 27,5 |
| - de 5 à 9 ans (%) | 12,5 |
| - 10 ans ou plus (%) | 60,0 |
| Ancienneté moyenne d'emménagement (années) | 20 |

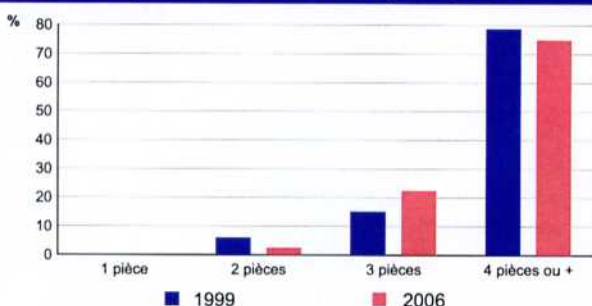
Source : Insee, Enquête annuelle de recensement 2006
Exploitation principale

Équipement des ménages

| | 2006 | 1999 |
|---|-----------|-----------|
| Nombre de ménages | 40 | 33 |
| Part des ménages occupant un logement équipé d'une installation sanitaire (%) | 100,0 | 97,0 |
| Part des ménages disposant au moins d'une voiture (%) | 90,0 | 81,8 |

Sources : Insee, Enquête annuelle de recensement 2006 - RP99 - Exploitations principales

Nombre de pièces des résidences principales



Sources : Insee, Enquête annuelle de recensement 2006
RP99 - Exploitations principales

Nombre moyen de pièces

| | 2006 | 1999 |
|--|------------|------------|
| Nombre moyen de pièces par résidence principale | 4,7 | 4,6 |
| Nombre moyen de pièces par maison | 4,8 | 4,6 |
| Nombre moyen de pièces par appartement | 3,0 | /// |

Sources : Insee, Enquête annuelle de recensement 2006
RP99 - Exploitations principales